

Eqify Account koppelen met je LRV lidmaatschap

De Eqify App biedt je de mogelijkheid om de LRV wedstrijden tot in detail te volgen alsook jezelf of je kinderen in te schrijven, starturen opvolgen en veel meer. Om ten volle van alle toeters en bellen te genieten is het noodzakelijk om je Eqify-account te koppelen met je LRV lidmaatschap. Dit kan heel eenvoudig, mits een aantal zaken in acht te nemen. Hierin wordt beschreven welke stappen je dient te zetten.

Ben je individueel lid?

Ga naar [1. Aanmelden als individueel lid](#).

Ben je pony-ouder en wens je uw kinderen ook te beheren via jouw login?

Ga naar [2. Aanmelden als ponyouder](#).

1. Aanmelden als individueel lid

Zorg ervoor dat jouw lidmaatschap in orde is. Dit doe je via jouw clubverantwoordelijke. Die kan ervoor zorgen zodat jouw basisgegevens (naam, adres, telefoon, email, ...) correct worden gezet, alsook jouw licentie in geval van wedstrijdruiter.

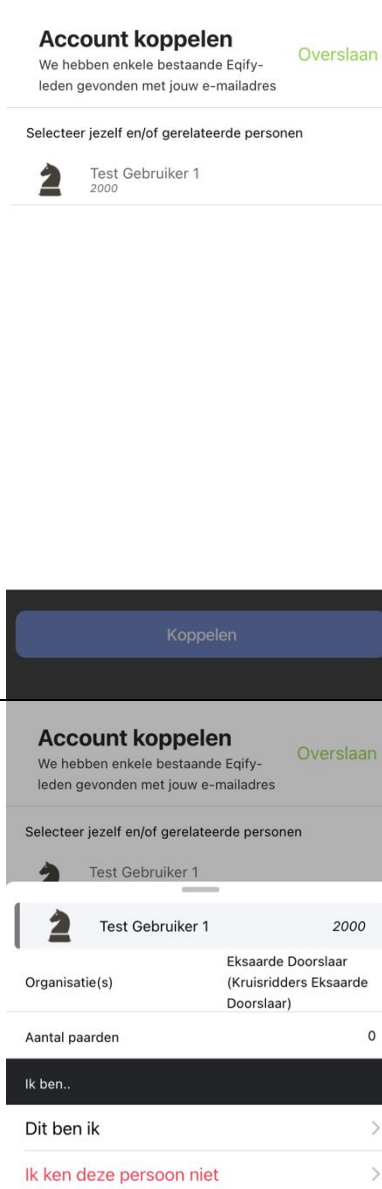
Controleer dat jouw email adres dat je wenst te gebruiken om aan te melden overeenkomt met hetgeen gekend is door je clubverantwoordelijke. Een verschillend email adres zal onvermijdelijk leiden tot het niet correct kunnen koppelen.

- Open de Eqify App op je telefoon
 - Ga links onder naar 'profiel'
 - Heb je reeds een account, tik op 'Inloggen', zo niet tik op 'Account aanmaken' en vervolledig het traject.
- LET OP: Zorg ervoor dat het email adres hetzelfde is zoals dat van jouw lidmaatschap!

De App zal je vragen om jouw account te koppelen.
Als het goed is krijg je jouw naam in het lijstje te zien.

Krijg je deze melding niet, controleer dan samen met je clubverantwoordelijke het email adres!


Tik op jouw naam en geef aan 'Dit ben ik'.



Account koppelen Overslaan

We hebben enkele bestaande Eqify-leden gevonden met jouw e-mailadres

Selecteer jezelf en/of gerelateerde personen


 Test Gebruiker 1
2000


Koppelen

Account koppelen Overslaan

We hebben enkele bestaande Eqify-leden gevonden met jouw e-mailadres

Selecteer jezelf en/of gerelateerde personen

 Test Gebruiker 1

	Test Gebruiker 1	2000
Organisatie(s)	Eksaarde Doorslaar (Kruisridders Eksaarde Doorslaar)	
Aantal paarden	0	

Ik ben..

Dit ben ik >

Ik ken deze persoon niet >



Sport & Recreatie

Tik op 'Koppelen'.

Account koppelen

Overslaan

We hebben enkele bestaande Eqify-leden gevonden met jouw e-mailadres

Selecteer jezelf en/of gerelateerde personen



Test Gebruiker 1
2000

Dit ben ik ✓

Koppelen

Na het koppelen wordt bovenaan een melding getoond 'Account koppelen is gelukt'

Account koppelen gelukt! ok

Live

Kalender

Mijn kalender

Ga rechtsonder naar "jouw profiel" om jouw inschrijvingen en starts te bekijken.



eqify



Test Gebruiker
test.user1@eqify.horse



Mijn starts >



Mijn inschrijvingen >



start



zoeken



mandje



Test

Landelijke Rijverenigingen VZW



info@lrv.be
016 47 99 60



Waversebaan 99
3050 Oud-Heverlee



www.equester.be
www.lrv.be

2. Aanmelden als ponyouder

Controleer volgende zaken samen met je clubverantwoordelijke:

- Dat het lidmaatschap van je kinderen in orde is (email adres zeker invullen)

- Jij als ouder gekend bent bij die club (hoeft geen betalend lidmaatschap te zijn) of aangesloten bent via een andere club

- De e-mailadressen op de lidmaatschappen dezelfde zijn waarmee je zal aanmelden op de App

- Open de Eqify App op je telefoon
- Ga links onder naar 'profiel'
- Heb je reeds een account, tik op 'Inloggen', zo niet tik op 'Account aanmaken' en vervul het traject.
LET OP: Zorg ervoor dat het email adres hetzelfde is als dat van je kinderen.

De App zal je vragen om jouw account te koppelen.
Met bovenstaande opmerkingen in acht genomen zal je een opsomming krijgen van jou en jouw kinderen.

Sta jij of een van jouw kinderen niet in het lijstje, controleer dan samen met je clubverantwoordelijke het e-mailadres!




Tik op een naam en geef aan wat jouw relatie is.
Voor jezelf: Dit ben ik
Voor je kinderen: De Vader/De Moeder/Ander familielid

Doe die voor alle personen in het lijstje.

Account koppelen Overslaan

We hebben enkele bestaande Eqify-leden gevonden met jouw e-mailadres

Selecteer jezelf en/of gerelateerde personen



-  Test Gebruiker 1
2000
-  Jane User
2018
-  Jack User
2019

Koppelen

Account koppelen Overslaan

We hebben enkele bestaande Eqify-leden gevonden met jouw e-mailadres

Selecteer jezelf en/of gerelateerde personen

-  Test Gebruiker 1
-  Jane User 2018

Organisatie(s)	Eksaarde Doorslaar (Ponies) PC
Aantal paarden	0

Ik ben..

- Dit ben ik >
- De moeder >
- De vader >
- Een ander familielid >
- Een beheerder >
- Ik ken deze persoon niet >



Sport & Recreatie




Tik op 'Koppelen'.

Account koppelen

[Overslaan](#)

We hebben enkele bestaande Eqify-leden gevonden met jouw e-mailadres

Selecteer jezelf en/of gerelateerde personen

- | | | |
|---|--------------------------|--------------|
|  | Test Gebruiker 1
2000 | Dit ben ik ✓ |
|  | Jane User
2018 | De vader ✓ |
|  | Jack User
2019 | De vader ✓ |

Koppelen

Na het koppelen wordt bovenaan een melding getoond 'Account koppelen is gelukt'

Ga rechtsonder naar "jouw profiel" om jouw inschrijvingen en starts te bekijken.

Account koppelen gelukt! [ok](#)
[Live](#) [Kalender](#) [Mijn kalender](#)

The screenshot shows the Eqify mobile app interface. At the top, there is a hamburger menu icon on the left, the 'eqify' logo in the center, and a settings gear icon on the right. Below this is the user profile section, which includes a horse icon, the name 'Test Gebruiker', and the email address 'test.user1@eqify.horse'. Underneath the profile are two menu items: 'Mijn starts' with a clock icon and 'Mijn inschrijvingen' with a document icon, both with right-pointing chevrons. At the bottom of the screen is a dark navigation bar with four icons: a house for 'start', a magnifying glass for 'zoeken', a shopping cart for 'mandje', and a person icon for 'Test'.

Landelijke Rijverenigingen VZW


info@lrv.be
016 47 99 60


Waversebaan 99
3050 Oud-Heverlee


www.equester.be
www.lrv.be

Veelgestelde vragen

Ik kan aanmelden op de App, maar krijg mijn inschrijvingen niet te zien

Dan is jouw Eqify account nog niet verbonden met je LRV lidmaatschap.

Er zijn een aantal zaken die je kan controleren:

- Is het e-mailadres dat je gebruikt om aan te melden; hetzelfde als hetgeen dat gekend staat op je lidmaatschap?
- Mijn e-mailadres is gewijzigd, alsook in Eqify, maar toch kan je niet aanmelden? Stuur een mailtje naar info@lrv.be.

Ik kan aanmelden op de App, maar krijg mijn kinderen niet te zien bij inschrijven

Indien je zelf lid bent, dan zou je minstens al jouw inschrijvingen of combinaties zichtbaar moeten hebben via jouw profiel (knopje onderaan links in de App). Zo niet, lees dan eerst voorgaande vraag en antwoord, want vermoedelijk is jouw Eqify account nog niet verbonden met je LRV lidmaatschap.

Indien je enkel ponyouder bent:

Vraag na bij de verantwoordelijke van de club waarbij je kinderen zijn aangesloten of de jij een gekende relatie bent voor jouw kind. Zo nee, dan kan de clubverantwoordelijke je nog alsnog toevoegen en krijg je onmiddellijke toegang.

Nota aan de clubverantwoordelijke: Indien de ouder nog niet bestaat, dan dien je deze eerst toe te voegen op de ledenlijst. Een licentie toekennen hoeft niet.

Ik meld me aan op Eqify, maar daar krijg ik niets te zien

<https://eqify.lrv.be> dient enkel gebruikt te worden door de beheerders, daar hoeft je geen registratie of aanvraag of dergelijke te doen.

Ik kan niet aanmelden op de App

Heb je reeds een Eqify-account? Vraag dan een nieuw wachtwoord aan.

Nog geen Eqify-account? Dan maak je er eenvoudig eentje aan.

Het lukt me toch nog niet helemaal, of heb een andere vraag

Stuur jouw probleem even per e-mail naar info@lrv.be, we helpen je graag verder!